



Sloupový stojan 120/450 Nm určený k připevnění hmoždinkami na strop šachty

Modulární ovládací systém MAS

Varianty

- Do 120 Nm
- Do 450 Nm (Při přestavbě z ručního kola na elektropohon je nutné příslušenství, při objednávce elektropohonu je součástí dodávky)

Materiál

- K dodání z ušlechtilé oceli 1.4301 (304) / 1.4404 (316L), uhlíkové oceli 1.0038 - žárově zinkované nebo opatřeno nátěrem včetně upevňovacího materiálu

Ovládání

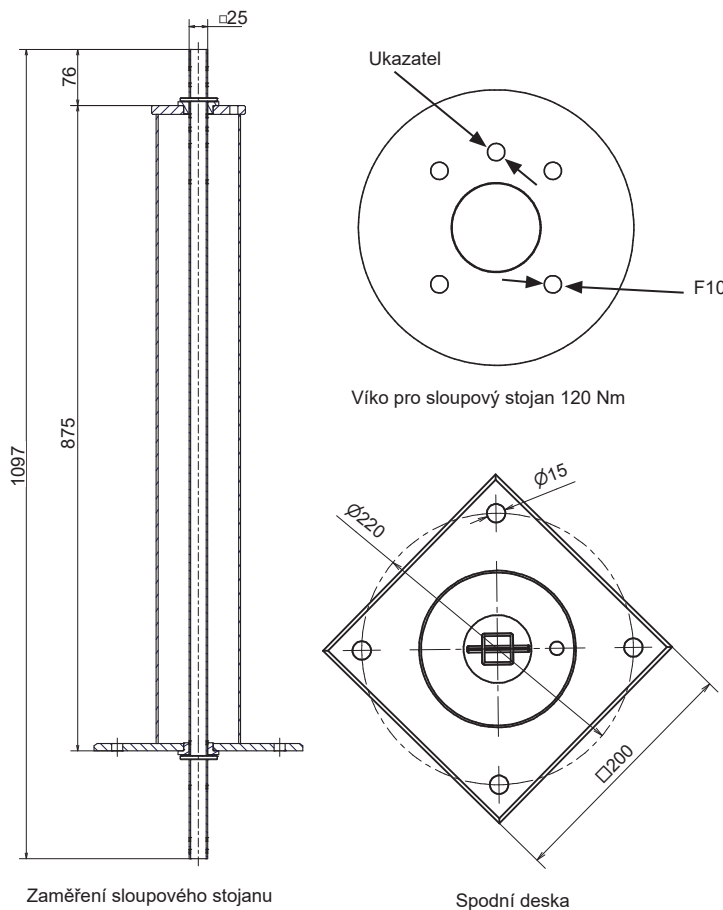
- Ruční kolo
Variantně: Ruční kolo z ušlechtilé oceli
- Ruční kolo s ukazatelem polohy SENTINEL
Variantně: Ruční kolo a ukazatel polohy z ušlechtilé oceli
- Elektropohon (120 příp. 450 Nm) s přírubou F10, F14
Variantně: BEA®servo elektropohon z ušlechtilé oceli

Rozsah dodávky

- Připojení čtyřhranem 25 x 25 mm nahoře a dole
- Připraveno na montáž ukazatele SENTINEL
- Sloupový stojan kompletně s přípevňovacím materiálem




Sloupový stojan 120 Nm



Zaměření sloupového stojanu

Spodní deska



s ručním kolem

s ručním kolem
a ukazatelem

s elektropohonem

VÝHODY PRO VÁS

- **HLADKÝ CHOD**
Díky bezúdržbovým kluzným ložiskům
- **OPTIMÁLNÍ PODPORA PŘI PRACOVNÍM ZATÍŽENÍ**
Pro ergonomické ovládání armatury ručním kolem



Prodloužený konzolový stojan

Modulární ovládací systém MAS

Varianty

- Do 120 Nm
- Do 450 Nm (Při přestavbě z ručního kola na elektropohon je nutné příslušenství, při objednávce elektropohonu je součástí dodávky)

Materiál

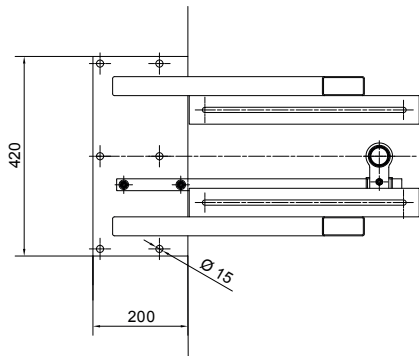
- K dodání z ušlechtilé oceli 1.4301 (304) / 1.4404 (316L), uhlíkové oceli 1.0038 - Žárově zinkované nebo opatřeno nátěrem, včetně upevňovacího materiálu pro montáž na hranu stavebního objektu

Ovládání

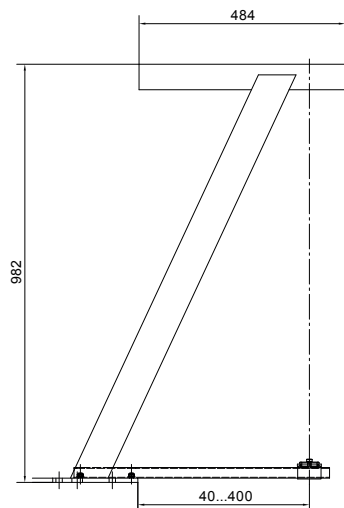
- Ruční kolo
Variantně: Ruční kolo z ušlechtilé oceli
- Ruční kolo s ukazatelem polohy SENTINEL
Variantně: Ruční kolo a ukazatel polohy z ušlechtilé oceli
- Elektropohon (120 příp. 450 Nm) s přírubou F10, F14
Variantně: BEA®servo elektropohon z ušlechtilé oceli

Rozsah dodávky

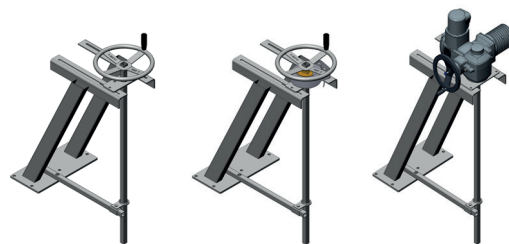
- Připojení čtyřhranem 25 x 25 mm nahoře a dole
- Připraveno na montáž ukazatele SENTINEL
- Sloupový stojan kompletně s připevňovacím materiálem



Rozměry konzolového stojanu – pohled shora



Rozměry konzolového stojanu – pohled z boku



Konzolový stojan s ručním kolem

Konzolový stojan s ručním kolem a ukazatelem

Konzolový stojan s elektropohonem

VÝHODY PRO VÁS

- **MOŽNOST PŘIZPŮSOBENÍ**
Nastavitelná vzdálenost od stěny a nastavitelné vedení vřetene
- **OPTIMÁLNÍ PODPORA PŘI PRACOVNÍM ZATÍŽENÍ**
Pro ergonomické ovládání armatury